

Comisión Municipal de Cultura Física y Deporte de León, Guanajuato
Estado Analítico del Ejercicio del Presupuesto de Egresos
Clasificación Administrativa
Del 01 de Enero al 31 de Diciembre del 2025
(Cifras en Pesos)

Concepto	Egresos					Subejercicio
	Aprobado	Ampliaciones/ (Reducciones)	Modificado	Devengado	Pagado	
ADMINISTRACION DE BIENES Y RECURSOS FINA	31,762,083.39	-56,060.64	31,706,022.75	29,843,289.61	29,746,326.21	1,862,733.14
INFORMATICA Y PROGRAMACION	1,234,330.06	24,638.49	1,258,968.55	969,345.14	948,298.10	289,623.41
CAPACITACION CONTINUA	165,400.00	-148,313.00	17,087.00	0.00	0.00	17,087.00
PROTECCION CIVIL	8,667,145.07	-1,192,424.20	7,474,720.87	7,339,256.58	6,772,672.58	135,464.29
OPERACION DE DEPORTE SELECTIVO	7,402,640.17	488,010.30	7,890,650.47	7,832,284.98	7,831,366.59	58,365.49
OLIMPIADA Y PARA OLIMPIADA NACIONAL	5,063,805.61	5,163,700.51	10,227,506.12	9,892,075.28	9,892,075.28	335,430.84
CIENCIAS APLICADAS AL DEPORTE	2,663,081.18	-424,443.50	2,238,637.68	2,090,386.05	2,090,386.05	148,251.63
METODOLOGIA DEL ENTRENAMIENTO	54,040.00	-54,040.00	0.00	0.00	0.00	0.00
GESTION Y ATENCION CIUDADANA A TRAVEZ	7,953,966.08	722,498.04	8,676,464.12	8,271,002.38	8,269,699.39	405,461.74
OPERACION DE EVENTOS Y MERCADOTECNIA	1,638,523.45	639,857.49	2,278,380.94	2,185,465.62	2,184,655.53	92,915.32
COMUNICACION SOCIAL	3,184,788.45	447,322.97	3,632,111.42	3,505,061.37	3,484,532.36	127,050.05
APOYO A EVENTOS DEPORTIVOS	4,291,158.56	42,144,367.30	46,435,525.86	45,369,300.53	45,362,089.76	1,066,225.33
MERCADOTECNIA	13,100.00	2,500.00	15,600.00	6,465.42	6,465.42	9,134.58
MARATON LEON	7,920,278.00	-630,633.03	7,289,644.97	7,289,644.97	7,289,644.97	0.00
CULTURA FISICA Y RECREACION	3,501,471.34	250,963.80	3,752,435.14	3,538,749.47	3,538,383.75	213,685.67
PERSONAS CON DISCAPACIDAD	1,001,941.91	579,982.86	1,581,924.77	1,516,352.50	1,516,352.50	65,572.27
ACTIVACION FISICA EN MINIDEPORTIVAS	619,981.75	-110,345.67	509,636.08	464,777.12	463,624.95	44,858.96
ACTIVACION FISICA ADULTOS MAYORES	0.00	0.00	0.00	0.00	0.00	0.00
ESCUELAS DE INICIO AL DEPORTE UNIDADES	21,468,334.05	362,007.36	21,830,341.41	20,845,150.87	20,763,183.08	985,190.54
ACTIVACION FISICA ESCOLAR Y LABORAL	443,458.38	-148,155.74	295,302.64	270,265.15	270,265.15	25,037.49
MASIFICACION DE LA ACTIVACION FISICA	0.00	2,996,774.24	2,996,774.24	2,996,774.19	2,996,774.19	0.05
OPERACION DE INFRAESTRUCTURA	5,105,976.85	566,843.26	5,672,820.11	5,224,202.68	5,201,211.27	448,617.43
MANTENIMIENTO UD ANTONIO TOTA CARBAJAL	6,509,778.10	-42,151.35	6,467,626.75	6,219,540.60	6,110,809.18	248,086.15
MANTENIMIENTO UD EFM	26,481,638.28	1,438,009.75	27,919,648.03	26,064,139.53	24,616,706.28	1,855,508.50
MANTENIMIENTO UD LUIS I RODRIGUEZ	5,355,695.24	-258,897.06	5,096,798.18	4,709,517.61	4,683,780.81	387,280.57
MANTENIMIENTO UNIDAD CHAPALITA	3,083,577.29	-58,596.89	3,024,980.40	2,771,342.38	2,768,558.38	253,638.02
MANTENIMIENTO UNIDAD PARQUE DEL ARBOL	4,018,828.84	-380,380.83	3,638,448.01	3,511,734.29	3,506,224.29	126,713.72
MANTENIMIENTO UD JESUS RODRIGUEZ GAONA	3,485,271.97	-824,407.45	2,660,864.52	2,524,217.49	2,524,217.49	136,647.00
MANTENIMIENTO UD NUEVO MILENIO	2,210,345.62	-580,718.07	1,629,627.55	1,425,533.55	1,424,641.13	204,094.00
MANTENIMIENTO UD PARQUE HILAMAS	1,628,918.31	-528,312.87	1,100,605.44	953,290.36	953,290.36	147,315.08
RECREACION Y VINCULACION SOCIAL	1,500,000.00	4,677,750.71	6,177,750.71	6,176,012.08	6,173,072.01	1,738.63
Total del Egreso	168,429,557.95	55,067,346.78	223,496,904.73	213,805,177.80	211,389,307.06	9,691,726.93


Gobierno (Federal/Estatal/Municipal) de Guanajuato
Estado Analítico del Ejercicio del Presupuesto de Egresos
Clasificación Administrativa
Del 01 de Enero al 31 de Diciembre del 2025
(Cifras en Pesos)

Concepto	Egresos					Subejercicio
	Aprobado	Ampliaciones/ (Reducciones)	Modificado	Devengado	Pagado	
Poder Ejecutivo						
Poder Legislativo						
Poder Judicial						
Órganos Autónomos						
Total del Egreso	0.00	0.00	0.00	0.00	0.00	0.00

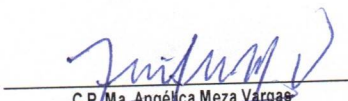
Sector Paraestatal del Gobierno (Federal/Estatal/Municipal) de Guanajuato
Estado Analítico del Ejercicio del Presupuesto de Egresos
Clasificación Administrativa
Del 01 de Enero al 31 de Diciembre del 2025
(Cifras en Pesos)

Concepto	Egresos					Subejercicio
	Aprobado	Ampliaciones/ (Reducciones)	Modificado	Devengado	Pagado	
Entidades Paraestatales y Fideicomisos No Empresariales y No Financieros						
Instituciones Públicas de la Seguridad Social						
Entidades Paraestatales Empresariales No Financieras con Participación Estatal Mayoritaria						
Fideicomisos Empresariales No Financieros con Participación Estatal Mayoritaria						
Entidades Paraestatales Empresariales Financieras Monetarias con Participación Estatal Mayoritaria						
Entidades Paraestatales Empresariales Financieras No Monetarias con Participación Estatal Mayoritaria						
Fideicomisos Financieros Públicos con Participación Estatal						
Entidades Paramunicipales (en sus diferentes clasificaciones)	168,429,557.95	55,067,346.78	223,496,904.73	213,805,177.80	211,389,307.06	9,691,726.93
Total del Egreso	168,429,557.95	55,067,346.78	223,496,904.73	213,805,177.80	211,389,307.06	9,691,726.93


Autorizó


Mtro. Isaac Noé Piña Valdivia
 Director General de COMUDE León

Revisó


C.P. Ma. Angélica Meza Vargae
 Directora Administrativa de COMUDE León


Elaboró


C.P. María Verónica Gutiérrez Mata
 Coordinadora de Presupuesto y Contabilidad de COMUDE León

Comision Municipal de Cultura Fisica y Deporte de Leon, Guanajuato
Estado Analítico del Ejercicio del Presupuesto de Egresos
Clasificación Económica (por Tipo de Gasto)
Del 01 de Enero al 31 de Diciembre del 2025
(Cifras en Pesos)


Concepto	Egresos					Subejercicio
	Aprobado	Ampliaciones/ (Reducciones)	Modificado	Devengado	Pagado	
Gasto Corriente	168,429,557.95	55,067,346.78	223,496,904.73	213,805,177.80	211,389,307.06	9,691,726.93
Gasto de Capital	0.00	0.00	0.00	0.00	0.00	0.00
Amortización de la Deuda y Disminución de Pasivos	0.00	0.00	0.00	0.00	0.00	0.00
Pensiones y Jubilaciones	0.00	0.00	0.00	0.00	0.00	0.00
Participaciones	0.00	0.00	0.00	0.00	0.00	0.00
Total del Egreso	168,429,557.95	55,067,346.78	223,496,904.73	213,805,177.80	211,389,307.06	9,691,726.93

Autorizó




Mtro. Isaac Noé Piña Valdivia
 Director General de COMUDE León

Revisó



C.P. Ma. Angélica Meza Vargas
 Directora Administrativa de COMUDE León

Elaboró



C.P. María Verónica Gutiérrez Mata
 Coordinadora de Presupuesto y Contabilidad de
 COMUDE León

Comisión Municipal de Cultura Física y Deporte de León, Guanajuato

Estado Analítico del Ejercicio del Presupuesto de Egresos

Clasificación por Objeto del Gasto (Capítulo y Concepto)

Del 01 de Enero al 31 de Diciembre del 2025


(Cifras en Pesos)

Concepto	Egresos					Subejercicio
	Aprobado	Ampliaciones/ (Reducciones)	Modificado	Devengado	Pagado	
Servicios Personales	72,312,536.84	-4,084,341.74	68,228,195.10	65,728,357.29	65,728,357.29	2,499,837.81
Remuneraciones al Personal de Carácter Permanente	25,935,721.76	-982,558.17	24,953,163.59	24,479,912.74	24,479,912.74	473,250.85
Remuneraciones al Personal de Carácter Transitorio	9,604,754.61	-1,212,883.56	8,391,871.05	8,031,622.34	8,031,622.34	360,248.71
Remuneraciones Adicionales y Especiales	6,033,267.38	879,345.80	6,912,613.18	6,442,515.73	6,442,515.73	470,097.45
Seguridad Social	10,006,250.34	-906,959.42	9,099,290.92	8,741,664.06	8,741,664.06	357,626.86
Otras Prestaciones Sociales y Económicas	20,060,921.94	-1,189,665.58	18,871,256.36	18,032,642.42	18,032,642.42	838,613.94
Provisiones	671,620.81	-671,620.81	0.00	0.00	0.00	0.00
Pago de Estímulos a Servidores Públicos	0.00	0.00	0.00	0.00	0.00	0.00
Materiales y Suministros	19,588,072.40	7,648,593.62	27,236,666.02	25,726,684.43	25,561,711.38	1,509,981.59
Materiales de Administración, Emisión de Documentos y Artículos Oficiales	1,649,467.42	1,947,061.18	3,596,528.60	3,368,776.07	3,368,776.07	227,752.53
Alimentos y Utensilios	420,410.00	-104,275.12	316,134.88	278,050.96	278,050.96	38,083.92
Materias Primas y Materiales de Producción y Comercialización	86,500.00	-80,000.00	6,500.00	0.00	0.00	6,500.00
Materiales y Artículos de Construcción y de Reparación	3,780,035.86	1,064,702.08	4,844,737.94	4,365,562.50	4,311,163.72	479,175.44
Productos Químicos, Farmacéuticos y de Laboratorio	6,008,130.24	-1,289,270.76	4,718,859.48	4,660,777.02	4,660,777.02	58,082.46
Combustibles, Lubricantes y Aditivos	939,980.00	-104,737.43	835,242.57	757,836.87	741,029.96	77,405.70
Vestuario, Blancos, Prendas de Protección y Artículos Deportivos	5,836,735.25	5,847,189.53	11,683,924.78	11,337,393.07	11,337,393.07	346,531.71
Materiales y Suministros Para Seguridad	0.00	0.00	0.00	0.00	0.00	0.00
Herramientas, Refacciones y Accesorios Menores	866,813.63	367,924.14	1,234,737.77	958,287.94	864,520.58	276,449.83
Servicios Generales	46,761,555.47	42,602,503.89	89,364,059.36	86,392,478.69	84,141,581.00	2,971,580.67
Servicios Básicos	10,919,773.94	356,026.86	11,275,800.80	11,085,708.95	11,025,527.00	190,091.85
Servicios de Arrendamiento	3,158,383.50	7,566,652.18	10,725,035.68	10,647,013.89	10,647,013.89	78,021.79
Servicios Profesionales, Científicos, Técnicos y Otros Servicios	19,195,338.97	3,310,468.09	22,505,807.06	22,048,081.76	21,427,676.37	457,725.30
Servicios Financieros, Bancarios y Comerciales	1,062,523.38	221,561.87	1,284,085.25	1,141,656.31	1,098,783.29	142,428.94
Servicios de Instalación, Reparación, Mantenimiento y Conservación	5,075,797.38	2,958,207.56	8,034,004.94	7,325,027.24	5,817,945.80	708,977.70
Servicios de Comunicación Social y Publicidad	2,471,055.56	3,649,350.72	6,120,406.28	5,410,698.42	5,390,698.42	709,707.86
Servicios de Traslado y Viáticos	1,198,201.55	7,001,078.28	8,199,279.83	8,007,553.46	8,007,553.46	191,726.37
Servicios Oficiales	1,971,600.00	9,179,944.48	11,151,544.48	10,811,253.99	10,810,898.10	340,290.49
Otros Servicios Generales	1,708,881.19	8,359,213.85	10,068,095.04	9,915,484.67	9,915,484.67	152,610.37
Transferencias, Asignaciones, Subsidios y Otras Ayudas	28,302,830.40	5,972,186.57	34,275,016.97	32,813,610.56	32,813,610.56	1,461,406.41
Transferencias Internas y Asignaciones al Sector Público	0.00	0.00	0.00	0.00	0.00	0.00
Transferencias al Resto del Sector Público	0.00	0.00	0.00	0.00	0.00	0.00
Subsidios y Subvenciones	0.00	0.00	0.00	0.00	0.00	0.00
Ayudas Sociales	28,302,830.40	5,972,186.57	34,275,016.97	32,813,610.56	32,813,610.56	1,461,406.41
Pensiones y Jubilaciones	0.00	0.00	0.00	0.00	0.00	0.00
Transferencias a Fideicomisos, Mandatos y Otros Análogos	0.00	0.00	0.00	0.00	0.00	0.00
Transferencias a la Seguridad Social	0.00	0.00	0.00	0.00	0.00	0.00
Donativos	0.00	0.00	0.00	0.00	0.00	0.00
Transferencias al Exterior	0.00	0.00	0.00	0.00	0.00	0.00
Bienes Muebles, Inmuebles e Intangibles	1,464,562.84	2,928,404.44	4,392,967.28	3,144,046.83	3,144,046.83	1,248,920.45
Mobiliario y Equipo de Administración	520,600.00	410,923.48	931,523.48	840,946.10	840,946.10	90,577.38
Mobiliario y Equipo Educativo y Recreativo	534,875.34	1,054,959.96	1,589,835.30	1,314,173.70	1,314,173.70	275,661.60
Equipo e Instrumental Médico y de Laboratorio	150,000.00	-52,818.00	97,182.00	88,158.03	88,158.03	9,023.97
Vehículos y Equipo de Transporte	0.00	420,000.00	420,000.00	398,900.00	398,900.00	21,100.00
Equipo de Defensa y Seguridad	0.00	0.00	0.00	0.00	0.00	0.00
Maquinaria, Otros Equipos y Herramientas	249,587.50	1,016,575.00	1,266,162.50	501,869.00	501,869.00	764,293.50
Activos Biológicos	0.00	0.00	0.00	0.00	0.00	0.00
Bienes Inmuebles	0.00	0.00	0.00	0.00	0.00	0.00
Activos Intangibles	9,500.00	78,764.00	88,264.00	0.00	0.00	88,264.00
Inversión Pública	0.00	0.00	0.00	0.00	0.00	0.00
Obra Pública en Bienes de Dominio Público	0.00	0.00	0.00	0.00	0.00	0.00
Obra Pública en Bienes Propios	0.00	0.00	0.00	0.00	0.00	0.00
Proyectos Productivos y Acciones de Fomento	0.00	0.00	0.00	0.00	0.00	0.00
Inversiones Financieras y Otras Provisiones	0.00	0.00	0.00	0.00	0.00	0.00
Inversiones Para el Fomento de Actividades Productivas	0.00	0.00	0.00	0.00	0.00	0.00
Acciones y Participaciones de Capital	0.00	0.00	0.00	0.00	0.00	0.00
Compra de Títulos y Valores	0.00	0.00	0.00	0.00	0.00	0.00
Concesión de Préstamos	0.00	0.00	0.00	0.00	0.00	0.00
Inversiones en Fideicomisos, Mandatos y Otros Análogos	0.00	0.00	0.00	0.00	0.00	0.00
Otras Inversiones Financieras	0.00	0.00	0.00	0.00	0.00	0.00
Provisiones para Contingencias y Otras Erogaciones Especiales	0.00	0.00	0.00	0.00	0.00	0.00
Participaciones y Aportaciones	0.00	0.00	0.00	0.00	0.00	0.00
Participaciones	0.00	0.00	0.00	0.00	0.00	0.00
Aportaciones	0.00	0.00	0.00	0.00	0.00	0.00
Convenios	0.00	0.00	0.00	0.00	0.00	0.00
Deuda Pública	0.00	0.00	0.00	0.00	0.00	0.00
Amortización de la Deuda Pública	0.00	0.00	0.00	0.00	0.00	0.00
Intereses de la Deuda Pública	0.00	0.00	0.00	0.00	0.00	0.00
Comisiones de la Deuda Pública	0.00	0.00	0.00	0.00	0.00	0.00
Gastos de la Deuda Pública	0.00	0.00	0.00	0.00	0.00	0.00
Costo por Coberturas	0.00	0.00	0.00	0.00	0.00	0.00
Apoyos Financieros	0.00	0.00	0.00	0.00	0.00	0.00
Adeudos de Ejercicios Fiscales Anteriores (Adefas)	0.00	0.00	0.00	0.00	0.00	0.00
Total del Egreso	168,429,557.95	55,067,346.78	223,496,904.73	213,805,177.80	211,389,307.06	9,691,726.93

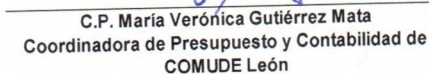
Autorizó


Mtro. Isaac Noé Piña Valdivia
Director General de COMUDE León

Revisó


C.P. Ma. Angélica Meza Vargas
Directora Administrativa de COMUDE León


Elaboró


C.P. María Verónica Gutiérrez Mata
Coordinadora de Presupuesto y Contabilidad de
COMUDE León

Comisión Municipal de Cultura Física y Deporte de León, Guanajuato
Estado Analítico del Ejercicio del Presupuesto de Egresos
Clasificación Funcional (Finalidad y Función)
Del 01 de Enero al 31 de Diciembre del 2025
(Cifras en Pesos)


Concepto	Egresos					Subejercicio
	Aprobado	Ampliaciones/ (Reducciones)	Modificado	Devengado	Pagado	
Gobierno	0.00	0.00	0.00	0.00	0.00	0.00
Legislación	0.00	0.00	0.00	0.00	0.00	0.00
Justicia	0.00	0.00	0.00	0.00	0.00	0.00
Coordinación de la Política de Gobierno	0.00	0.00	0.00	0.00	0.00	0.00
Relaciones Exteriores	0.00	0.00	0.00	0.00	0.00	0.00
Asuntos Financieros y Hacendarios	0.00	0.00	0.00	0.00	0.00	0.00
Seguridad Nacional	0.00	0.00	0.00	0.00	0.00	0.00
Asuntos de Orden Público y de Seguridad Interior	0.00	0.00	0.00	0.00	0.00	0.00
Otros Servicios Generales	0.00	0.00	0.00	0.00	0.00	0.00
Desarrollo Social	168,429,557.95	55,067,346.78	223,496,904.73	213,805,177.80	211,389,307.06	9,691,726.93
Protección Ambiental	0.00	0.00	0.00	0.00	0.00	0.00
Vivienda y Servicios a la Comunidad	0.00	0.00	0.00	0.00	0.00	0.00
Salud	0.00	0.00	0.00	0.00	0.00	0.00
Recreación, Cultura y Otras Manifestaciones Sociales	168,429,557.95	55,067,346.78	223,496,904.73	213,805,177.80	211,389,307.06	9,691,726.93
Educación	0.00	0.00	0.00	0.00	0.00	0.00
Protección Social	0.00	0.00	0.00	0.00	0.00	0.00
Otros Asuntos Sociales	0.00	0.00	0.00	0.00	0.00	0.00
Desarrollo Económico	0.00	0.00	0.00	0.00	0.00	0.00
Asuntos Económicos, Comerciales y Laborales en General	0.00	0.00	0.00	0.00	0.00	0.00
Agropecuaria, Silvicultura, Pesca y Caza	0.00	0.00	0.00	0.00	0.00	0.00
Combustibles y Energía	0.00	0.00	0.00	0.00	0.00	0.00
Minería, Manufacturas y Construcción	0.00	0.00	0.00	0.00	0.00	0.00
Transporte	0.00	0.00	0.00	0.00	0.00	0.00
Comunicaciones	0.00	0.00	0.00	0.00	0.00	0.00
Turismo	0.00	0.00	0.00	0.00	0.00	0.00
Ciencia, Tecnología e Innovación	0.00	0.00	0.00	0.00	0.00	0.00
Otras Industrias y Otros Asuntos Económicos	0.00	0.00	0.00	0.00	0.00	0.00
Otras no Clasificadas en Funciones Anteriores	0.00	0.00	0.00	0.00	0.00	0.00
Transacciones de la Deuda Pública / Costo Financiero de la Deuda	0.00	0.00	0.00	0.00	0.00	0.00
Transferencias, Participaciones y Aportaciones Entre Diferentes Niveles y Ordenes de Gobierno	0.00	0.00	0.00	0.00	0.00	0.00
Saneamiento del Sistema Financiero	0.00	0.00	0.00	0.00	0.00	0.00
Adeudos de Ejercicios Fiscales Anteriores	0.00	0.00	0.00	0.00	0.00	0.00
Total del Egreso	168,429,557.95	55,067,346.78	223,496,904.73	213,805,177.80	211,389,307.06	9,691,726.93

Autorizó




Mtro. Isaac Noé Piña Valdivia
 Director General de COMUDE León

Revisó



C.P. Ma. Angélica Meza Vargas
 Directora Administrativa de COMUDE León

Elaboró



C.P. María Verónica Gutiérrez Mata
 Coordinadora de Presupuesto y Contabilidad de
 COMUDE León